

**RELEVÉ DE MESURES - Page 1 / 2**

Forme de l'escalier voulu (Droit, 1/4 tournant haut ou bas ....) :

	<b>Départ escalier</b>		<b>Arrivée escalier</b>
Hauteur sous plafond		Hauteur sous plafond	
Épaisseur dalle		Épaisseur dalle	
Hauteur totale		Hauteur totale	
Largeur trémie			
Longueur trémie			
Reculé maxi au départ			

Obstacles éventuels : poutre au départ, poteaux..., **merci de les faire figurer sur le dessin SVP**

Emplacement du projet : RDC, étage, mezzanine, cave ?

Présence d'un autre escalier en dessous :

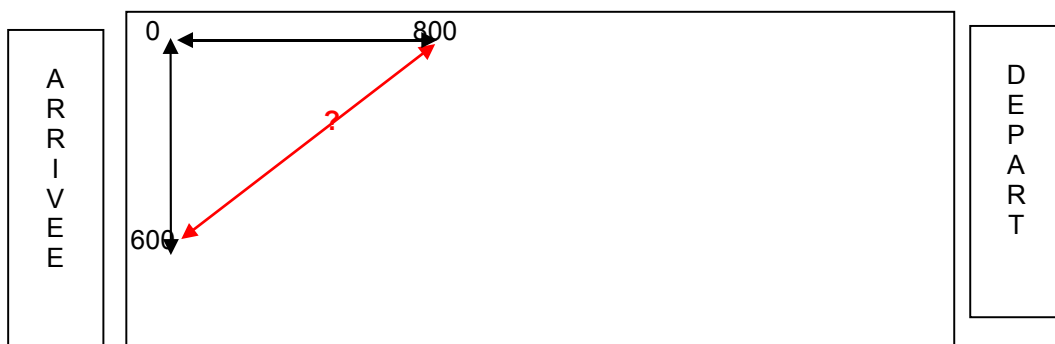
Présence d'un autre escalier au dessus :

Nature des murs :

Nature du sol étage (béton, bois...) :

Équerrage de la trémie par triangulation : voir méthode ci-dessous

Reportez vos équerrages et dimensions sur le dessin de la trémie page 2




Présence de faux aplomb, faux niveaux : les signaler et les mesurer

**Scalissimo**  
Vionnais de Missé  
79100 THOUARS  
**Contact Atelier :**  
Tél. 05 49 96 27 61  
Fax . 05 49 66 60 70


**RELEVÉ DE MESURES - Page 2 / 2**

RDC



**Pensez à indiquer la présence de murs, cloisons, poutres....**

ETAGE



**Pensez à matérialiser les garde-corps rampant (escalier) et éventuellement ceux de l'étage**